



3r | 4t DE PRIMÀRIA



Activitats i recomanacions per a l'estiu





JA ÉS AQUÍ L'ESTIU!

Aprofiteu els moments de joc per fomentar les habilitats matemàtiques dels vostres fills

Us proposem una sèrie de recomanacions i activitats fàcils de portar a terme a casa, perquè els teus fills no perdin la motivació i segueixin aprenent durant l'estiu allò que han treballat durant el curs. Teniu en compte que són propostes, així que podeu adaptar-les i inventar variacions segons el ritme de cada nen i els recursos que tingueu a mà.

A 3r i 4t de primària es busca **conèixer els números decimals** i les operacions bàsiques amb ells, fixant les bases de la divisió amb divisors d'una i dues xifres. A més, els nens experimentaran i aprendran a **llegir números romans, a estimar i mesurar volums, a calcular probabilitats, a identificar punts, rectes i angles, a conèixer cossos geomètrics** i les seves propietats, i a trobar l'àrea i el perímetre de rectangles.



Caça del tresor matemàtica

Crea una cerca del tresor amb pistes matemàtiques. Col·loca pistes que requereixin resoldre problemes o operacions, o seguir instruccions matemàtiques per arribar al proper indret. Al final del recorregut pots amagar un petit premi amb recompensa!



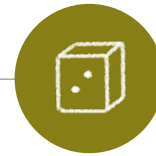
Construcció de figures

Utilitza bastonets de gelat, palletes flexibles o fins i tot plastilina per construir diferents figures geomètriques. Demana als teus fills que identifiquin les formes i descriguin les seves característiques, com el número de costats, vèrtex i angles.




Bingo de fraccions

Crea targetes de bingo i escriu-hi fraccions. Després, llegeix en veu alta una fracció, i els jugadors hauran de buscar la fracció corresponent als seus cartons. El primer que completi una línia o un cartró complet guanya. Per afegir-li dificultat, podeu fer que a les targetes hi hagi escrites operacions senzilles de suma o resta de fraccions.



Joc de daus matemàtics

Utilitza un parell de daus i demana als teus fills que els llencin. Després, hauran d'utilitzar els números obtinguts per crear una operació matemàtica (suma, resta, multiplicació o divisió) i resoldre-la, qui tingui més encerts guanya! Pots fer-ho més desafiador agregant més daus o combinant diferents operacions.



Joc d'estimació

Emplena un flascó amb una quantitat determinada d'objectes petits, com botons o monedes. Repta els teus fills perquè endevinin quants objectes hi ha dins el flascó sense comptar-los. Després, buideu el flascó i compteu-los junts. Compareu les estimacions amb el número real i discuteu les estratègies utilitzades per realitzar l'estimació.



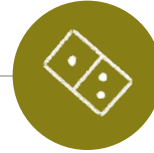
Disseny d'un jardí matemàtic

Es pot suggerir als nens que dissenyin un jardí en un paper quadriculat. Cada quadre de la quadrícula pot representar una planta o un element del jardí. Demana'ls que utilitzin diferents patrons i simetries per dissenyar el seu jardí i, després, poden calcular l'àrea i el perímetre de les diferents seccions del jardí.



Matijoc

Practiqueu els que s'ha après durant el curs amb aquest divertit joc de taula per practicar les fraccions. El podeu descarregar gratis [clicant aquí!](#) També podeu consultar les regles del joc des [d'aquest vídeo](#).



Jocs habituals

Et compartim aquestes propostes lúdiques d'EMAT per practicar a casa, amb recomanacions de jocs de taula perquè ho passeu bomba amb les matemàtiques.

[Jocs habituals per a 3r](#)

[Jocs habituals per a 4t](#)

POLO de L·LIMONA

Si busques un quadern d'estiu per repassar els continguts de 3r de primària...

Polo de Llimona! Un quadern diferent per repassar els continguts del curs durant les vacances, amb una gran varietat d'activitats per desenvolupar la creativitat dels nens a partir d'experiments, receptes i molts jocs.

[Fes-hi un cop d'ull aquí!](#)



Amb cada quadern,
tekman Education destina 1 €
a l'Hospital Sant Joan
de Déu de Barcelona.

SJD Sant Joan de Déu
Barcelona · Hospital



—

F



tekman



}



www.tekmaneducation.com